

Crediinvest SICAV Active Allocation Conservative A

Données du fond

Type de fonds:	Mixte (Asset Allocation)
Monnaie:	EUR
Date de lancement:	20/12/17
ISIN:	LU1713633813
Bloomberg:	CRESCAE LX
Affectation des résultats	Capitalisation
Fréquence du calcul:	Quotidien
Investissement minimum:	1 part
Valeur liquidative:	10.1674
Actif total du fond (millions):	31.02
Commission annuel gestion:	0.30%

Vous pouvez obtenir de plus amples informations concernant les coûts, les commissions et les frais associés à la souscription du compartiment en consultant votre conseiller financier ou distributeur de fonds.

Les frais que vous payez servent à couvrir les coûts d'exploitation du compartiment, y compris les coûts de commercialisation et de distribution. Ces frais réduisent la croissance potentielle de votre investissement.

Société de gestion: **Crédit Andorrà Asset Management Luxembourg, S.A.**

Investment Advisor: **Credi-Invest S.A.**

Domicile: **Luxembourg**

Structure: **UCITS**

Positions principales

LFP - La Francaise Tresorerie	7.61%
Groupama Asset Management Grou	7.51%
Crediinvest SICAV Money Market Et	7.51%
Nordea 1 SICAV - Low Duration	6.50%
Fidelity Funds - Euro Short Te	5.50%

Évaluation du risque SRRI

Risque plus faible ← → Risque plus élevé

1 2 **3** 4 5 6 7

Le fond appartient à la catégorie 3, car il investit principalement dans d'autres fonds investissant dans des titres de créance, des instruments du marché monétaire et/ou des titres de participation. Les fonds de fonds sont soumis aux fluctuations du placement sous-jacent et bénéficient d'un portefeuille d'actifs diversifié. Les titres sous-jacents sont soumis à des mouvements de prix modérés dus aux fluctuations générales des marchés boursiers et obligataires, aux fluctuations des taux d'intérêt, aux changements dans les perspectives financières ou la solvabilité d'un émetteur. Pour plus d'informations sur les risques, veuillez consulter le document d'informations clés pour l'investisseur (KIID) et/ou le prospectus.

Paramètres de risque

	Fond	Indice
Volatilité (12m):	4.88%	3.32%

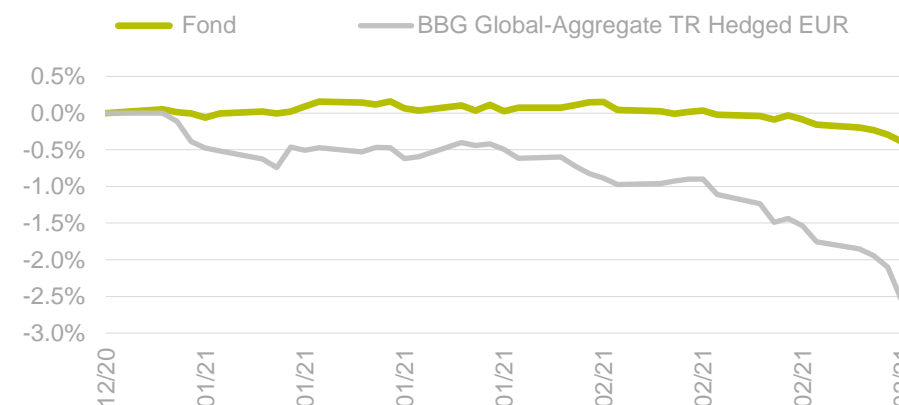
Rentabilités cumulés

	Fond	Indice	Dif.
2021	-0.35%	-2.22%	1.87%
1 mois	-0.42%	-1.62%	1.20%
3 mois	-0.60%	-2.04%	1.44%
12 mois	1.20%	-0.77%	1.97%
3 années	1.69%	7.51%	-5.83%
5 années	-	-	-
Lancement	1.67%	6.19%	-4.52%

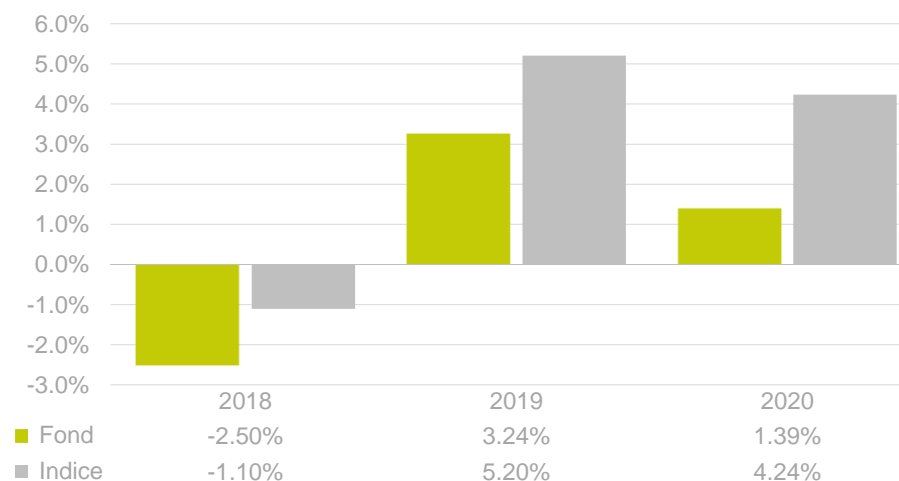
Évolution du fond au 26/02/2021

1 mois	2021	12 mois	Lancement
-0.42%	-0.35%	1.20%	1.67%

Rentabilité année en cours



Rentabilité annuelle



Crediinvest SICAV Active Allocation Conservative A

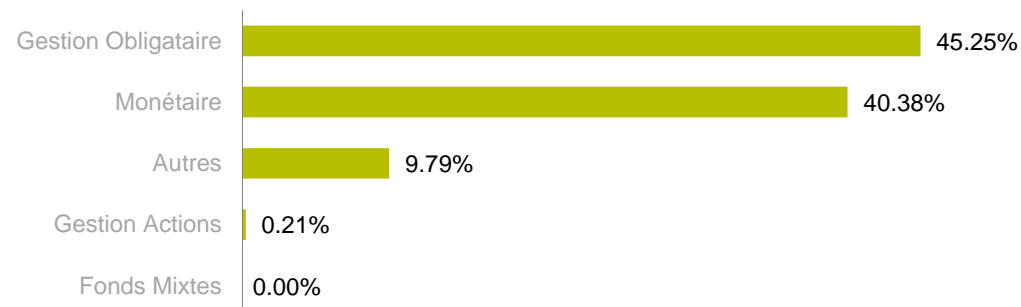
Objectif d'investissement

Le fonds vise à obtenir une performance positive tout en préservant le capital. Il recherche des opportunités d'investissement sur les marchés internationaux et dans différentes classes d'actifs, et investit principalement dans d'autres fonds exposés à des actions, des titres de dette et/ou des instruments du marché monétaire. Il investira au moins 75 % de son actif net, de manière directe ou indirecte, dans des titres de dette et des instruments du marché monétaire. Il pourra employer des dérivés à des fins de couverture ou d'investissement. Il n'est soumis à aucune restriction en termes de secteurs, de géographies ou de devises.

Point de vue du gérant

La pandémie faiblit en février et le processus de vaccination s'accélère. Cela a contribué à une bonne vigueur du marché après une publication positive d'indicateurs avancés. En plus de ce scénario, des relances budgétaires et monétaires font leur apparition : le marché attend notamment le paquet d'aide de 1,90 aux États-Unis dans les semaines à venir, ce qui accélérerait la reprise du PIB. Les dernières données d'inflation publiées ont été plutôt discrètes, mais un rebond est attendu au deuxième semestre. Cette amélioration des attentes s'est rapidement répercutée sur le marché de la dette et les obligations souveraines ont commencé à tarifier un scénario de « reflation ». La baisse du prix de la dette souveraine s'est intensifiée au cours du mois. Le Trésor à 10 ans a augmenté de 55 pb depuis le début de l'année. Au cours du mois, il a marqué des niveaux maximaux de 1,60 % pour finir par clôturer à des niveaux de 1,40 %. De son côté, le Bund a suivi la même évolution bien qu'ayant progressé de 20 pb et clôturé à -0,30 %. Le comportement du revenu variable a été positif, avec des hausses de 4,5 % dans le cas de l'Eurostoxx 50 et de 2,6 % dans le cas du S&P500.

Distribution par type d'actif



Distribution par monnaie



30 boulevard Royal
L-2449 Luxembourg



+376 88 88 88



info@creditandorra.ad

Ce document ne constitue pas une offre ferme de la part de Crédit Andorrà Asset Management Luxembourg et / ou des sociétés du Groupe Crédit Andorrà, ni représente en tout cas, une recommandation d'achat ou de vente d'actifs. Les clients doivent prendre leurs décisions en fonction de leur propre analyse et des conseils des experts indépendants qui jugent nécessaires. Les performances passées ne préjugent pas les rendements futurs. Prospectus, DICI, règlements et autres informations sur les fonds sont disponibles sur <http://ca-assetmanagementlux.com> ou <https://comercial.creditandorragroup.ad/fr/fonds-dinvestissement-5>

© Credit Andorra Asset Management Luxembourg, S.A. est une marque déposée par lequel Crédit Andorrà Financial Group, titulaire de celle-ci, promouvoit ses services.