

# Crediinvest SICAV Active Allocation Dynamic A

## Dades del fons

Tipus de fons:	Renda variable
Moneda:	EUR
Data de llançament:	20/12/17
ISIN:	LU1713634464
Bloomberg:	CRESDAE LX
Política de dividends:	Capitalització
Periodicitat del càlcul:	Diari
Inversió mínima:	1 participació
Valor liquidatiu:	12.2536
Actiu total del fons (milions):	64.35
Comissió anual de gestió:	1.25%

Podeu obtenir més informació sobre costos, comissions i despeses associades a la contractació del fons consultant el vostre assessor financer o distribuïdor de fons. Les despeses que assumeix s'utilitzen per pagar els costos de funcionament del fons, que inclouen també les despeses de comercialització i de distribució. Aquestes taxes redueixen el creixement potencial de la inversió.

Societat gestora:	Crédit Andorrà Asset Management Luxembourg, S.A.
Investment Advisor:	Credi-Invest S.A.
Domicili:	Luxembourg
Estructura:	UCITS

## Principals posicions

Invesco Physical Gold ETC	4.95%
iShares MSCI World ESG Screene	4.92%
Morgan Stanley Investment Fund	4.12%
Threadneedle Lux - Global Smal	3.98%
Morgan Stanley Investment Fund	3.80%

## Indicador SRRI de risc



El fons és de la categoria 6 perquè inverteix principalment en altres fons que, alhora, inverteixen en valors de deute, en instruments del mercat monetari i en valors de renda variable. Els fons de fons estan subjectes a les fluctuacions subjacents de la inversió i es beneficien d'una cartera d'actius diversificada. Els valors subjacents estan subjectes a moviments de preus importants ateses les fluctuacions del mercat de valors general i del mercat de renda fixa, les fluctuacions dels tipus d'interès, els canvis al panorama econòmic i la solvència dels emissors. Podeu trobar informació més detallada sobre el risc en el Document de dades fonamentals per a l'inversor (KIID) i el Prospecte del fons.

## Paràmetres de risc

	Fons	Índex
Volatilitat (12m):	21.80%	29.10%

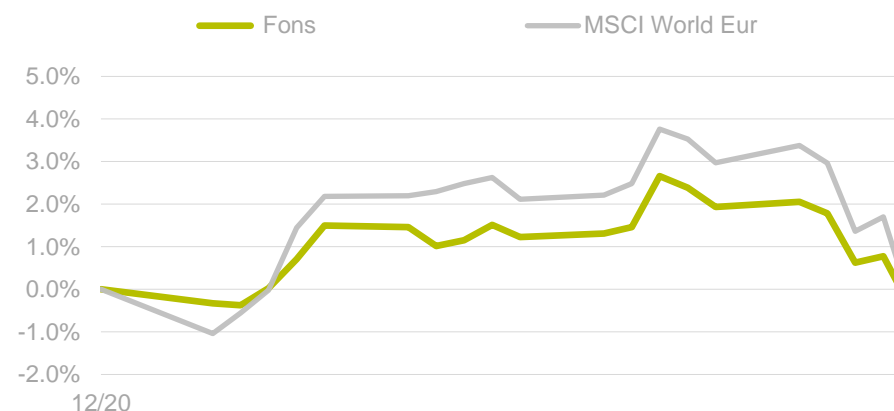
## Rendibilitats acumulades

	Fons	Índex	Dif.
2021	-0.46%	-0.35%	-0.11%
1 mes	-0.46%	-0.35%	-0.11%
3 mesos	9.29%	11.30%	-2.01%
12 mesos	10.99%	3.65%	7.34%
3 anys	20.43%	22.81%	-2.38%
5 anys	-	-	-
Inici	22.54%	23.69%	-1.15%

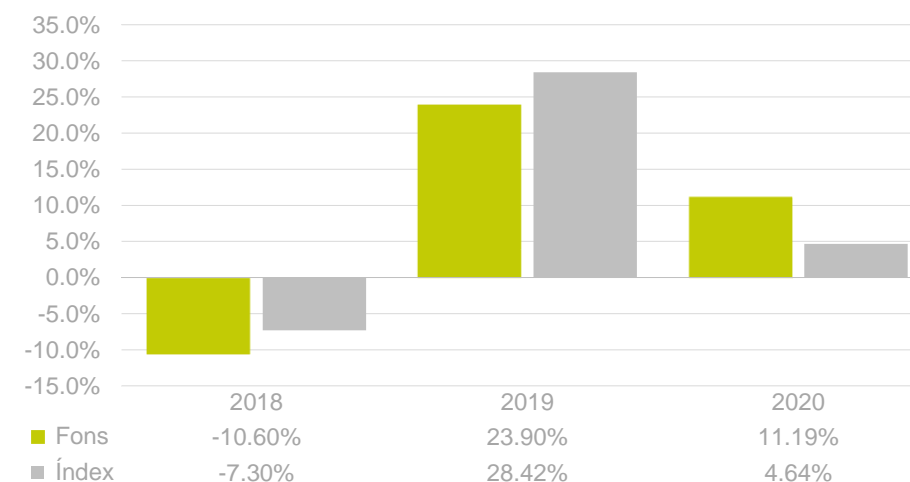
## Evolució del fons a data 29/01/2021

1 mes	2021	12 mesos	Inici
-0.46%	-0.46%	10.99%	22.54%

## Rendibilitats any en curs



## Rendibilitats anuals



# Crediinvest SICAV Active Allocation Dynamic A

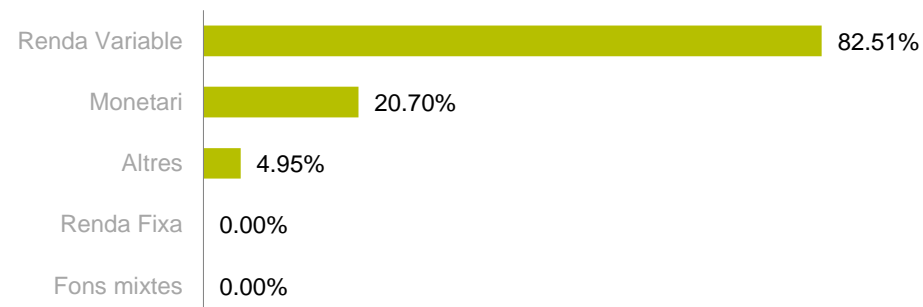
## Objectiu d'inversió

El fons té per objectiu aconseguir un creixement del capital a llarg termini. Busca oportunitats d'inversió a través de mercats internacionals i diferents classes d'accions, invertint principalment en altres fons que presenten exposició a valors de deute i/o instruments del mercat monetari. S'invertirà un mínim del 75 % dels seus actius nets, directament o indirecta, en valors de renda variable. Es podrà utilitzar derivats amb finalitats de cobertura i d'inversió. No hi ha restriccions sectorials, geogràfiques o monetàries.

## Comentari del gestor

El menor ritme de vacunacions europeu, l'expansió de noves soques de la Covid-19 i l'augment de les restriccions de mobilitat han provocat que els inversors s'hagin replantejat les valoracions actuals, cosa que ha produït un repunt de la volatilitat i la venda d'actius de risc en l'última part del mes. El BCE va mantenir un missatge prudent i la Fed va celebrar la seva reunió sense variacions en els tipus d'interès, que va deixar al 0,25%. El missatge dels bancs centrals va ser que continuaran injectant liquiditat als mercats. Durant el mes, el Treasury a 10 anys repuntava fins a l'1,19%, davant una expectativa més gran d'inflació que estaria provocada pel paquet fiscal de Biden, per tancar finalment a l'1,065%. Al Bund, els moviments eren més suaus i va acabar el mes a -0,518%. En el mercat de crèdit hem vist estrenyiments durant la primera part del mes, i lleugeres ampliacions en l'última setmana de gener, essent els més afectats els bons subordinats financers i híbrids. El crèdit corporatiu de grau d'inversió ha estat el que ha suportat millor les ampliacions de tancament de mes. En renda variable, els resultats empresarials estan batent les estimacions amb facilitat, sense que això es tradueixi en pujades de preus de les companyies. L'Eurostoxx50 va tancar el mes amb una caiguda del 2%.

## Distribució per tipus d'actiu



## Distribució per divises



30 boulevard Royal  
L-2449 Luxembourg



+376 88 88 88



[info@creditandorra.ad](mailto:info@creditandorra.ad)

Aquest document no constitueix una oferta en ferm per part de Crèdit Andorrà Asset Management Luxembourg i / o qualsevol de les empreses del Grup Crèdit Andorrà, ni representa en cap cas, ni pretén ser una recomanació de compra o venda d'actius. Els clients hauran de prendre les seves decisions en base al seu pròpi anàlisi i amb l'assessorament de tercers experts que considerin necessaris. Rendibilitats passades no impliquen rendibilitats futures. Prospecte, KIID, reglaments i informació addicional sobre el fons estan disponibles a <http://ca-assetmanagementlux.com> o <https://comercial.creditandorragroup.ad/ca/fons-dinversio-5>

© Credit Andorra Asset Management Luxembourg, S.A. és una marca registrada per mitjà de la qual Crèdit Andorrà Financial Group, titular, promociona els seus serveis.